

Odoo dashboarding.



Managementcockpit voor sales, finance en operations.

JTD omzet 545,794€	Online omzet JTD 79,874€	Retail/directe verkoop J... 465,920€	Kassaldo 295,400€	Actieve B2B herbestel % 44.9%
Bruto open debiteuren 201,277€	Netto debiteurenboek 169,562€	Debiteurcredits 218,526€	Onafgeletterde bank 313,377€	Gestopte retailpunten 11
Actieve B2B 90d 823	Bestellingen laatste 90d 1,154	Gem. cyclusdagen 49	Online betaalde stuks 3,238	Retail betaalde stuks 26,918

JTD 2026; open items 02/07/2026

Drilldowns

Omzetpivot

Follow-up >15d

Online analyse

Openstaande cred

Retailanalyse

Bankachterstand

Kanaalmix snapshot (JTD: 01/01/2026 - 02/07/2026)

Kanaal	Omzet	Betaalde stuk: Facturen
Online	79,874.31€	3,238 1,238
Retail	465,919.89€	26,918 1,198

Controle: totaal - online - retail 0€

Retailsegment snapshot (JTD: 01/01/2026 - 02/07/2026)

Segment	Omzet	Stuks
Overig / niet getagd	143,619.34€	7,644
Segment A	139,712.38€	7,851
Segment B	92,787.30€	5,320
Segment C	57,923.32€	3,343
Segment D	12,927.77€	700
Segment E	12,674.54€	862
Segment F	0.00€	0

Datadefinities en controles

Omzetbron	Geboekte klantfacturen en creditnota's, exclusief concepten en geannuleerde documenten.
Online kanaal	Factuuroorsprong of referentie start met #, passend bij Shopify-achtige orders.
Retail/direct kanaal	Alle geboekte klantfacturen die niet online zijn; inclusief B2B, events en directe verkoop.
Controle	0€
Bruto openstaande facturen	Geboekte klantfacturen met Odoo-betaalstatus niet betaald of gedeeltelijk betaald.
Netto debiteurenboek	Onafgeletterde debiteurlijnen, netto van open facturen en ongematchte ontvangsten.
Debiteurcredits	Klant-/bankontvangsten staan nog op debiteuren en zijn nog niet gematcht met facturen.
Betaalde stuks	Productfactuurlijnen met positieve waarde, exclusief verzending en kortingen; nulwaarde gift/sample/POS-voorraadlijnen worden snart getoond.

Maandtrends met omzet, kosten en stuks.

JTD omzet

539,082€

Online omzet JTD

79,437€

Retail/directe verkoop J...

459,645€

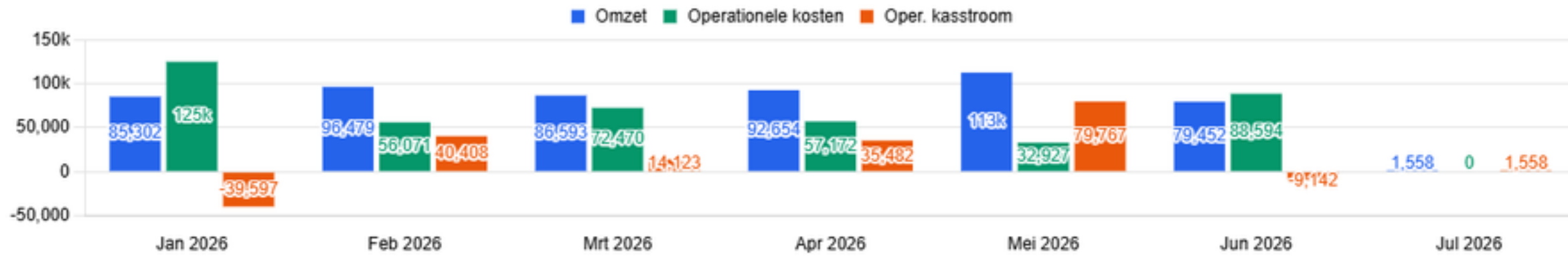
Oper. kasstroom deze ...

1,558€

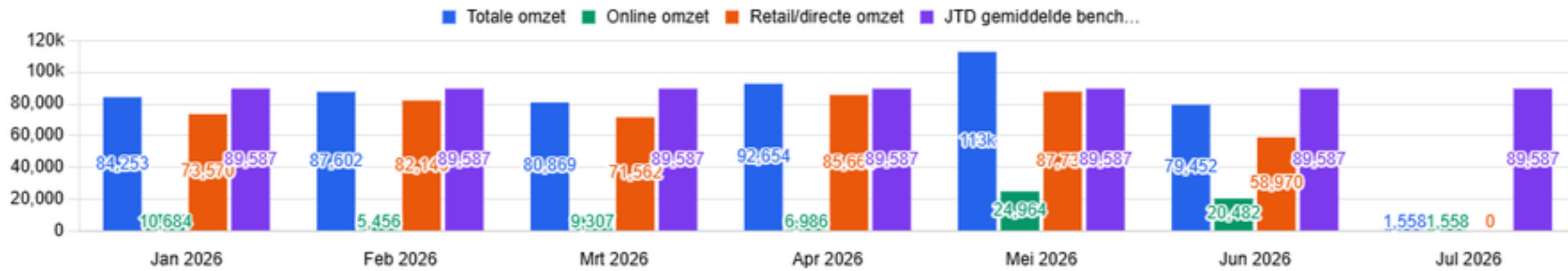
Kasverbruik deze maand

0€

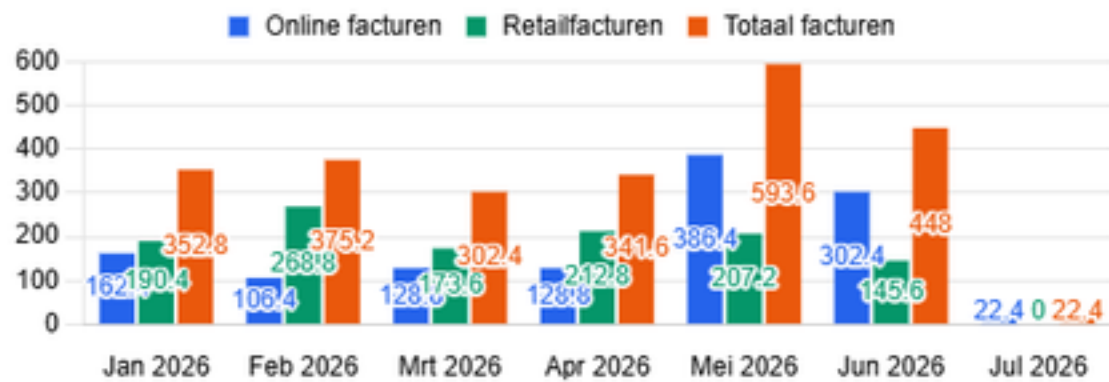
Omzet, operationele kosten en oper. kasstroom per maand (JTD: 01/01/2026 - 02/07/2026)



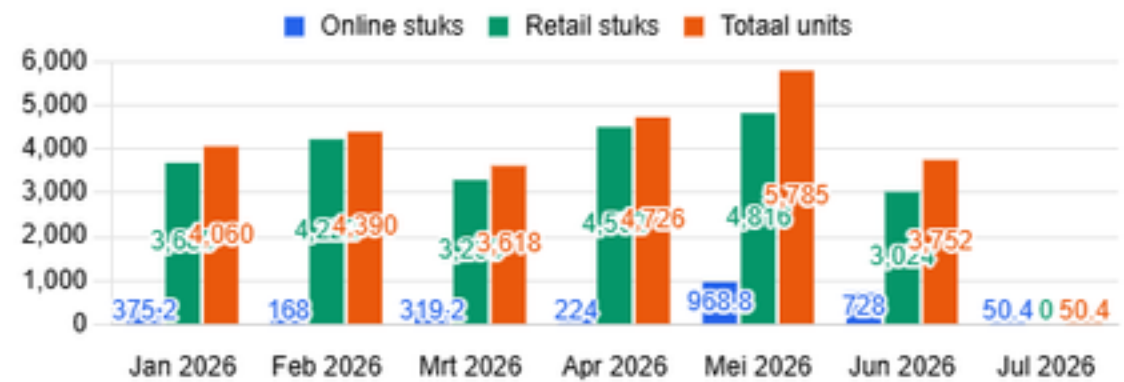
Omzet per kanaal per maand



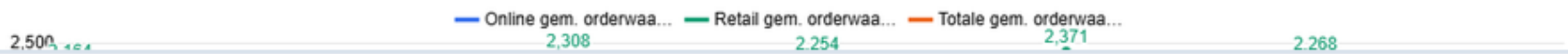
Facturen per kanaal per maand



Stuks per kanaal per maand



Gem. orderwaarde per kanaal



Finance: open posten, cash en bankmatch.

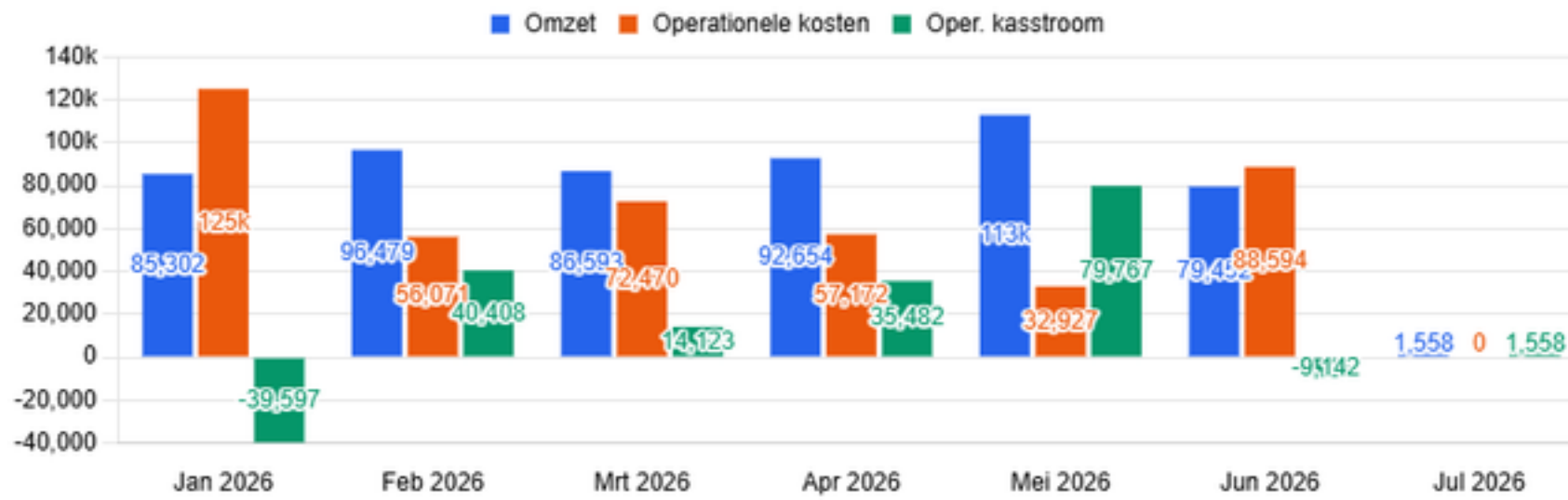
Geselecteerde omzet 8,270€	Omzet vandaag 3,010€	Geselecteerde facturen 64	Kassaldo 295,400€
Bruto open debiteuren 201,277€	Netto debiteurenboek 169,562€	Debiteurcredits 218,526€	Kasverbruik deze maand 0€
Openstaande crediteuren 70,407€	AP due <=7d 8,131€	Bankachterstand EUR 313,377€	Bankachterstand regels 870

Drilldowns

- Bruto openstaande factur
- Openstaande leverancier:
- Omzetpivot
- Follow-up >15d
- AP due <=7d
- AR ledger pivot
- Bankachterstand reg
- Debiteurcredits
- Bank pivot

Deze maand: 01/07/2026 - 02/07/2026; open posten 02/07/2026

Omzet, operationele kosten en oper. kasstroom per maand (JTD: 01/01/2026 - 02/07/2026)



Debiteurenouderdom		
Bucket	Bedrag	Aantal
0-30d	28,618.02€	58
31-60d	4,335.91€	19
>60d	133,603.46€	1,690
Total overdue	166,557.38€	1,766

AP <=7d	8,131.20€	6
-------------------	------------------	----------

AR reconciliation control		
Maatstaf	Bedrag	Aantal
Netto debiteurenboek	169,562.06€	5,011
Bruto debiteurendebe	388,087.84€	4,064
Debiteurcredits	218,525.78€	947
Betaalde fact. met res	143,167.53€	2,042

Productperformance zonder Excel-export.

Online omzet JTD

79,874€

Retailomzet JTD

465,920€

Online betaalde stuks

3,238

Retail betaalde stuks

26,918

Totale omzet JTD

545,794€

Betaalde stuks

26,387

Online EUR/stuk

25€

Retail EUR/stuk

17€

Gratis/gift stuks

2,368

Drilldowns

Online pivot

Retail pivot

Categorie

JTD: 01/01/2026 - 02/07/2026

Snapshot betaalde productfamilies (JTD: 01/01/2026 - 02/07/2026)

Familie	Online omzet	Retailomzet	Totale omzet	Online stuks	Retail stuks
Productlijn B	26,900.22€	141,625.23€	168,525.45€	935	7,997
Productlijn A	31,372.99€	137,998.39€	169,371.38€	1,064	7,610
Productlijn C	23,196.21€	120,305.08€	143,501.29€	801	6,810
Bundels	0.00€	56,040.32€	56,040.32€	0	1,081
Overig	0.00€	4,432.46€	4,432.46€	0	39
Bedels	265.60€	111.10€	376.70€	22	6
Productlijn D	453.60€	399.80€	853.40€	11	11

Grootste online producten (JTD: 01/01/2026 - 02/07/2026)

Product	Stuks	Omzet
Productlijn A booster	1,064	31,372.99€
Productlijn B booster	935	26,900.22€
Productlijn C booster	801	23,196.21€
Productlijn D twill	11	453.60€
Productlijn A charm	11	132.80€
Productlijn B charm	6	66.36€
Productlijn C charm	6	66.36€

Grootste retailproducten (JTD: 01/01/2026 - 02/07/2026)

Product	Stuks	Omzet
Productlijn B booster	7,997	141,625.23€
Productlijn A booster	7,610	137,998.39€
Productlijn C booster	6,810	120,305.08€
Full Productlijn D bundle	1,081	56,040.32€
Geen product	11	2,259.43€
Voordracht	6	1,388.80€
Transport cost	11	462.20€
Productlijn D twill	11	399.80€

Voorraadgrafieken met labels per producttype.

Materialen beschikbaar

388,404.80

Geur beschikbaar

49,068.54

Accessoires/POS

44,368.80

Afgewerkte producten

8,948.80

Overige voorraad

778.40

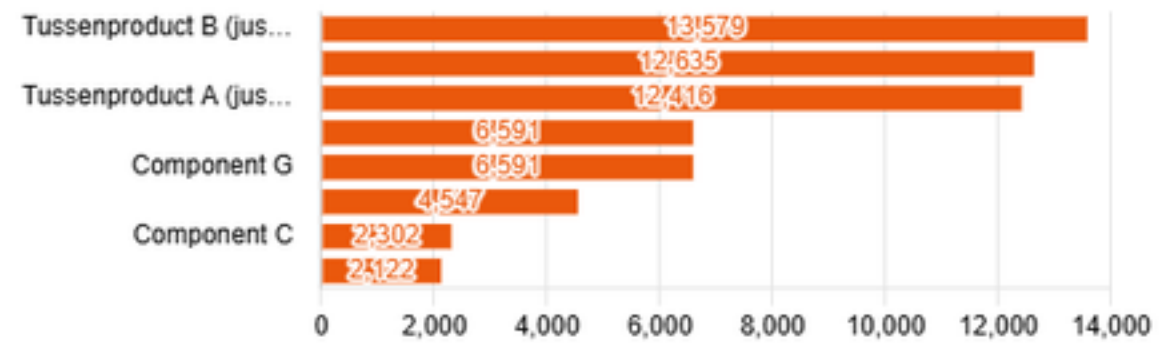
Negatieve voorraad

285.60

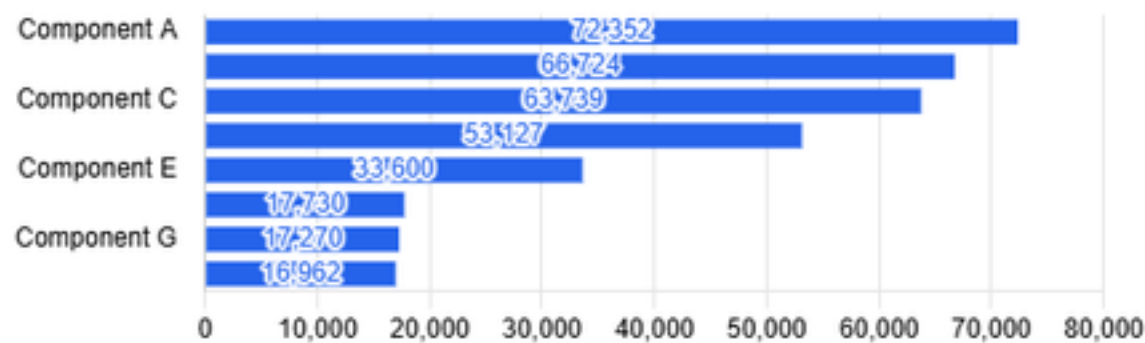
Beschikbare units per producttype



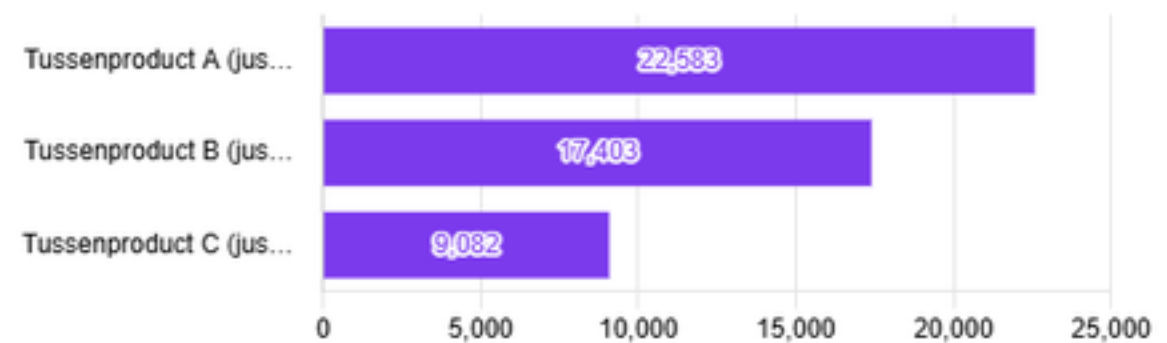
Gereserveerde stuks per product



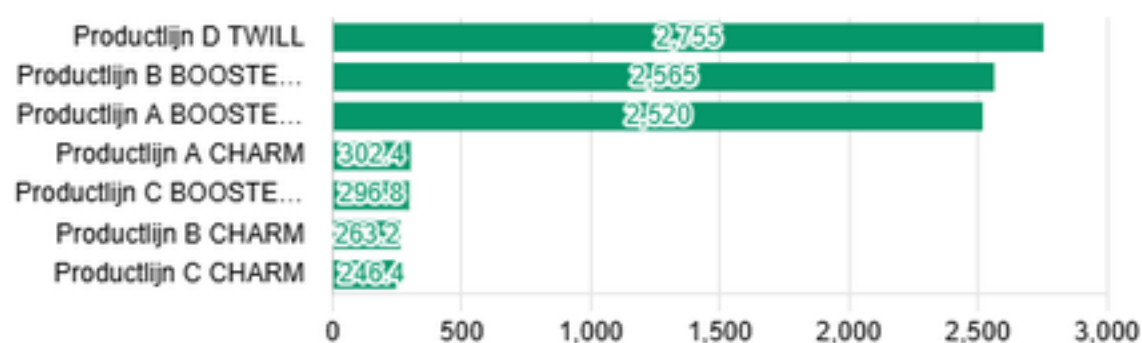
Beschikbare materiaal/component-stuks



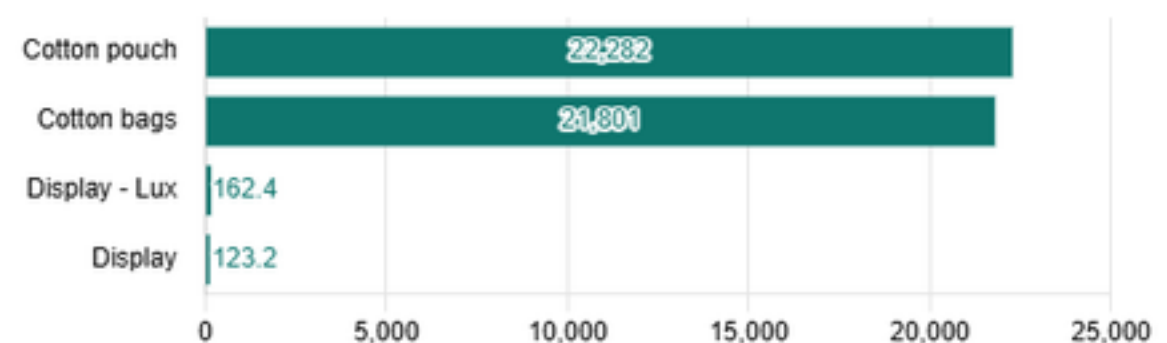
Beschikbare geur/tussenproduct-stuks



Beschikbare stuks afgewerkte producten



Beschikbare accessoires/POS-stuks



Voorraadtabellen per locatie en product.

Materialen beschikbaar

388,404.80

Geur beschikbaar

49,068.54

Accessoires/POS

44,368.80

Afgewerkte producten

8,948.80

Overige voorraad

778.40

Negatieve voorraad

285.60

Voorraad per producttype (units)

Type	Op voorraad	Beschikbaar	Gereserveerd
Materiaal/component	417,816.00	388,404.80	29,411.20
Tussenproduct geur	87,698.80	49,068.54	38,630.26
Accessoires/POS	45,180.80	44,368.80	812.00
Finaal product	8,965.60	8,948.80	16.80
Overige voorraad	778.40	778.40	0.00

Odoo-locatievoorraad (units)

Locatie	Op voorraad	Beschikbaar	Gereserveerd
Hoofdmagazijn	560,439.60	491,569.34	68,870.26

Gevraagde magazijnsetup in Odoo

Gevraagd	Odoo-status	Op voorraad	Beschikbaar
Locatie A	Niet ingesteld	0.00	0.00
Locatie B	Niet ingesteld	0.00	0.00
Locatie C	Niet ingesteld	0.00	0.00
Locatie D	Niet ingesteld	0.00	0.00

Detail materialen/componenten (units)

Product	Op voorraad	Beschikbaar	Gereserveerd
Component A	72,609.60	72,352.00	257.60
Component B	68,846.40	66,724.00	2,122.40
Component C	66,040.80	63,739.20	2,301.60
Component D	53,900.00	53,127.20	772.80
Component E	33,600.00	33,600.00	0.00
Component F	24,320.80	17,729.60	6,591.20
Component G	23,861.60	17,270.40	6,591.20
Component H	21,509.60	16,962.40	4,547.20
Component J	14,840.00	14,840.00	0.00
Component I	11,200.00	11,048.80	151.20
Component J	9,279.20	7,369.60	1,909.60

Geur / tussenproduct detail (units)

Product	Op voorraad	Beschikbaar	Gereserveerd
Tussenproduct A (jus + alc...	34,999.44	22,583.40	12,416.04
Tussenproduct B (jus + alco...	30,982.56	17,403.12	13,579.44
Tussenproduct C (jus + alco...	21,716.80	9,082.02	12,634.78

Van Odoo-data naar betere beslissingen.

